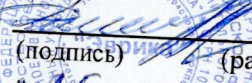


УТВЕРЖДАЮ  
Директор МАУ ДО МУК "Эврика"

  
(подпись) Филатов К.А.  
(расшифровка подписи)

" 25 " 20 19 г.

**Изменение №2 в план финансово - хозяйственной деятельности  
на 2019 - 2021 годы**

Наименование муниципального учреждения	Муниципальное автономное учреждение дополнительного образования "Межшкольный учебный комбинат "Эврика"	Дата составления	22.01.2019
ИНН / КПП		по ОКПО	
Единица измерения: руб.	8904010254/ 890401001		
Наименование органа, осуществляющего функции и полномочия учредителя	Департамент образования Администрации Новый Уренгой	по ОКЕИ	383
Адрес фактического местонахождения муниципального учреждения	629300 ЯНАО г. Новый Уренгой ул. Юбилейная д. 10		
Код по реестру участников бюджетного процесса, а также юридических лиц, не являющихся участниками бюджетного процесса			

получено 25.01.2019 Е.Волгарько

**III. Показатели по поступлениям и выплатам учреждения  
на 2019 год**

Таблица 2

Наименование показателя	Код строки	Код по бюджетной классификации Российской Федерации	Объем финансового обеспечения, руб. (с точностью до двух знаков после запятой - 0,00)				
			всего	в том числе:			поступления от оказания услуг (выполнения работ) на платной основе и от иной приносящей доход деятельности
				субсидия на финансовое обеспечение выполнения муниципального задания	субсидии, предоставляемые в соответствии с абзацем вторым пункта 1 статьи 78.1 БК РФ (иные цели)	всего	
1	2	3	4	5	6	7	8
<b>Поступления от доходов, всего:</b>	<b>100</b>	<b>X</b>	<b>87 320 020,00</b>	<b>71 877 000,00</b>	<b>2 420 000,00</b>	<b>13 023 020,00</b>	<b>0,00</b>
в том числе:							
доходы от собственности	110		0,00	X	X		X
в том числе: аренды недвижимого имущества			0,00	X	X		X
доходы от оказания услуг, работ	120		71 877 000,00	71 877 000,00	X		
в том числе:	121						
- в рамках выполнения муниципального задания	122		71 877 000,00	71 877 000,00	X	X	X
- по оказываемым услугам (работам) за плату в рамках выполнения муниципального задания	123		0,00	X	X		X
- по оказываемым услугам (работам) за плату сверх муниципального задания	124		0,00	X	X		X
- по доходам от грантов	125		0,00	X	X		X
доходы от штрафов, пеней, иных сумм принудительного изъятия	130		0,00	X	X		X
безвозмездные поступления от наднациональных организаций, правительств иностранных государств, международных финансовых организаций	140		0,00	X	X		X
иные субсидии, предоставленные из бюджета	150		2 420 000,00	X	2 420 000,00	X	X
прочие доходы	160		13 023 020,00	X	X	13 023 020,00	
доходы от операций с активами	180	X	0,00	X	X		X
<b>Выплаты по расходам, всего:</b>	<b>200</b>	<b>X</b>	<b>88 348 261,99</b>	<b>72 144 394,42</b>	<b>2 420 000,00</b>	<b>13 783 867,57</b>	<b>0,00</b>

1	2	3	4	5	6	7	8
в том числе на: выплаты персоналу всего:	210	X	71 867 000,42	64 614 430,42		7 252 570,00	0,00
из них:		X					
оплата труда и начисления на выплаты по оплате труда	211	X	71 867 000,42	64 614 430,42		7 252 570,00	
социальные и иные выплаты населению, всего	220	X	134 160,00	107 140,00	0,00	27 020,00	
из них: по видам выплат		X					
уплату налогов, сборов и иных платежей, всего	230	X	496 660,27	39 000,00	0,00	457 660,27	
из них: по видам выплат		X					
безвозмездные перечисления организациям	240	X	0,00	0,00	0,00	0,00	
прочие расходы (кроме расходов на закупку товаров, работ, услуг)	250	X	1 606 814,00	79 436,00	1 460 150,00	67 228,00	
расходы на закупку товаров, работ, услуг, всего	260	X	14 243 627,30	7 304 388,00	959 850,00	5 979 389,30	
<b>Поступление финансовых активов, всего:</b>	<b>300</b>	<b>X</b>	<b>0,00</b>	<b>0,00</b>	<b>0,00</b>	<b>0,00</b>	<b>0,00</b>
из них:							
увеличение остатков средств	310		0,00				
прочие поступления	320		0,00				
<b>Выбытие финансовых активов, всего</b>	<b>400</b>		<b>0,00</b>	<b>0,00</b>	<b>0,00</b>	<b>0,00</b>	<b>0,00</b>
Из них:							
уменьшение остатков средств	410		0,00				
прочие выбытия	420		0,00				
Остаток средств на начало года	500	X	1 028 241,99	267 394,42			
Остаток средств на конец года	600	X	0,00			760 847,57	

Главный бухгалтер

Медченко  
(подпись)

Медченко С.Г.  
(Ф.И.О.)

Руководитель экономической службы

Е. Володько  
(подпись)

Володько Е.С.  
(Ф.И.О.)

Исполнитель

## Показатели по поступлениям и выплатам учреждения (субсидия на финансовое обеспечение выполнения муниципального задания)

Наименование показателя	Код строки из таблицы 2	КВР	КОСГУ	всего	в том числе:		
					КЦСР 1 (0710181000)	КЦСР 2	КЦСР 2
1	2		3	4	5	6	7
<b>Выплаты по расходам, всего:</b>	<b>X</b>		<b>X</b>	<b>72 144 394,42</b>	<b>72 144 394,42</b>	<b>0,00</b>	<b>0,00</b>
Оплата труда и начисления на выплаты по оплате труда, всего			210	64 614 430,42	64 614 430,42	0,00	0,00
из них:							
Заработная плата	211	111	211	49 580 000,00	49 580 000,00		
Прочие несоциальные выплаты	250	112	214	0,00			
Начисления на выплаты по оплате труда	211	119	213	15 034 430,42	15 034 430,42		
Оплата работ, услуг, всего			220	5 632 964,00	5 632 964,00	0,00	0,00
из них:							
Услуги связи	260	244	221	87 000,00	87 000,00		
Транспортные услуги (командировки, учебный отпуск)	250	244	222	0,00			
Транспортные услуги	260	244	222	0,00			
Коммунальные услуги	260	244	223	2 990 000,00	2 990 000,00		
Арендная плата за пользование имуществом	260	244	224	0,00			
Работы, услуги по содержанию имущества	260	244	225	1 950 590,00	1 950 590,00		
Прочие работы, услуги (командировки)	250	244	226	0,00			
Прочие работы, услуги (первичный медосмотр)	250	112	226	61 000,00	61 000,00		
Прочие работы, услуги	250	119	226	18 436,00	18 436,00		
Прочие работы, услуги	260	244	226	506 938,00	506 938,00		
Страхование	260	244	227	19 000,00	19 000,00		
Безвозмездные перечисления организациям, всего	240		240	0,00	0,00	0,00	0,00
из них:							

1	2	3	4	5	6	7
Безвозмездные перечисления государственным и муниципальным организациям		241	0,00			
Социальное обеспечение, всего	220	260	107 140,00	107 140,00	0,00	0,00
из них:						
Социальные пособия и компенсации персоналу		111	266	77 000,00	77 000,00	
Социальные пособия и компенсации персоналу		112	266	7 140,00	7 140,00	
Социальные пособия и компенсации персоналу		113	266	23 000,00	23 000,00	
Прочие расходы	230		290	39 000,00	39 000,00	
Налоги, пошлины, сборы		852	291	39 000,00	39 000,00	
Штрафы за нарушение законодательства о налогах и сборах, законодательства о страховых взносах			292	0,00		
Поступление нефинансовых активов, всего	260	300	1 750 860,00	1 750 860,00	0,00	0,00
из них:						
Увеличение стоимости основных средств		244	310	0,00		
Увеличение стоимости расходов на горюче-смазочные материалы		244	343	500 000,00	500 000,00	
Увеличение стоимости расходов на строительные материалы		244	344	150 000,00	150 000,00	
Увеличение стоимости расходов на мягкий инвентарь		244	345	20 000,00	20 000,00	
Увеличение стоимости прочих оборотных запасов (материалов)		244	346	600 000,00	600 000,00	
Увеличение стоимости прочих материальных запасов однократного применения		244	349	480 860,00	480 860,00	
<b>Выплаты по расходам, всего:</b>	<b>200</b>	<b>X</b>	<b>72 144 394,42</b>	<b>72 144 394,42</b>	<b>0,00</b>	<b>0,00</b>
в том числе на: выплаты персоналу всего:	210	X	64 614 430,42	64 614 430,42	0,00	0,00
из них:		X				
оплата труда и начисления на выплаты по оплате труда	211	X	64 614 430,42	64 614 430,42	0,00	0,00
социальные и иные выплаты населению, всего	220	X	107 140,00	107 140,00	0,00	0,00
из них: по видам выплат		X				

1	2		3	4	5	6	7
уплату налогов, сборов и иных платежей, всего	230		X	39 000,00	39 000,00	0,00	0,00
из них: по видам выплат			X				
безвозмездные перечисления организациям	240		X	0,00	0,00	0,00	0,00
прочие расходы (кроме расходов на закупку товаров, работ, услуг)	250		X	79 436,00	79 436,00	0,00	0,00
расходы на закупку товаров, работ, услуг, всего	260		X	7 304 388,00	7 304 388,00	0,00	0,00

Ответственное лицо (исполнитель)

Ведущий экономист

(наименование должности)

*Е. Володько*

(подпись)

Володько Елена Сергеевна

(Ф.И.О.)

Продолжение таблицы 2


**Показатели по поступлениям и выплатам учреждения (поступления от оказания услуг (выполнения работ) на платной основе и от иной приносящей доход деятельности)**

Наименование показателя	Код строки из таблицы 2	КОСГУ	всего	в том числе:			
				Родительская плата	Доходы от платных услуг	Доходы от использования муниципального имущества	Доходы от безвозмездных поступлений (в т.ч. грантов)
1	2	3	4	5	6	7	7
<b>Выплаты по расходам, всего:</b>	<b>X</b>	<b>X</b>	<b>13 783 867,57</b>	<b>0,00</b>	<b>13 783 867,57</b>	<b>0,00</b>	<b>0,00</b>
Оплата труда и начисления на выплаты по оплате труда, всего		210	7 252 570,00	0,00	7 252 570,00	0,00	0,00
из них:							
Заработная плата	211	211	5 570 000,00		5 570 000,00		
Прочие несоциальные выплаты	250	214	0,00				
Начисления на выплаты по оплате труда	211	213	1 682 570,00		1 682 570,00		
Оплата работ, услуг, всего		220	2 550 061,90	0,00	2 550 061,90	0,00	0,00
из них:							
Услуги связи	260	221	169 530,88		169 530,88		
Транспортные услуги (командировки, учебный отпуск)	250	222	0,00				
Транспортные услуги	260	222	3 000,00		3 000,00		
Коммунальные услуги	260	223	578 303,02		578 303,02		
Арендная плата за пользование имуществом	260	224	0,00				
Работы, услуги по содержанию имущества	260	225	154 500,00		154 500,00		
Прочие работы, услуги (командировки)	250	226	28 000,00		28 000,00		
Прочие работы, услуги (первичный медосмотр)	250	226	39 228,00		39 228,00		
Прочие работы, услуги	260	226	1 518 500,00		1 518 500,00		
Страхование	260	227	59 000,00		59 000,00		
Обслуживание долговых обязательств учреждений	230	233	85 660,27		85 660,27		
Безвозмездные перечисления организациям, всего	240	240	0,00	0,00	0,00	0,00	0,00
из них:							
Безвозмездные перечисления государственным и муниципальным организациям		241	0,00				

1	2	3	4	5	6	7	7
Социальное обеспечение, всего	220	260	27 020,00	0,00	27 020,00	0,00	0,00
из них:							
Социальные пособия и компенсации персоналу		266	27 020,00		27 020,00		
Прочие расходы	230	290	372 000,00	0,00	372 000,00	0,00	0,00
Налоги, пошлины, сборы		291	362 000,00		362 000,00		
Штрафы за нарушение законодательства о налогах и сборах, законодательства о страховых взносах		292	10 000,00		10 000,00		
Поступление нефинансовых активов, всего	260	300	3 496 555,40	0,00	3 496 555,40	0,00	0,00
из них:							
Увеличение стоимости основных средств		310	1 235 492,00		1 235 492,00		
Увеличение стоимости расходов на горюче-смазочные материалы		343	1 809 810,40		1 809 810,40		
Увеличение стоимости расходов на строительные материалы		344	12 098,00		12 098,00		
Увеличение стоимости расходов на мягкий инвентарь		345	0,00				
Увеличение стоимости прочих оборотных запасов (материалов)		346	312 130,00		312 130,00		
Увеличение стоимости прочих материальных запасов однократного применения		349	127 025,00		127 025,00		
<b>Выплаты по расходам, всего:</b>	<b>200</b>	<b>X</b>	<b>13 783 867,57</b>	<b>0,00</b>	<b>13 783 867,57</b>	<b>0,00</b>	<b>0,00</b>
			-	-	-	-	-
в том числе на: выплаты персоналу всего:	210	X	7 252 570,00	0,00	7 252 570,00	0,00	0,00
из них:		X					
оплата труда и начисления на выплаты по оплате труда	211	X	7 252 570,00	0,00	7 252 570,00	0,00	0,00
социальные и иные выплаты населению, всего	220	X	27 020,00	0,00	27 020,00	0,00	0,00
из них: по видам выплат		X					
уплату налогов, сборов и иных платежей, всего	230	X	457 660,27	0,00	457 660,27	0,00	0,00
из них: по видам выплат		X					
безвозмездные перечисления организациям	240	X	0,00	0,00	0,00	0,00	0,00
прочие расходы (кроме расходов на закупку товаров, работ, услуг)	250	X	67 228,00	0,00	67 228,00	0,00	0,00
расходы на закупку товаров, работ, услуг, всего	260	X	5 979 389,30	0,00	5 979 389,30	0,00	0,00

Ответственное лицо (исполнитель)

Ведущий экономист  
(наименование должности)

  
(подпись)

Володько Елена Сергеевна  
(Ф.И.О.)



Таблица 2.1.


**Показатели выплат по расходам на закупку товаров, работ, услуг учреждения \*  
на 01 января 2019 г.**

Наименование показателя	Код строки	Год начала закупа и	Сумма выплат по расходам на закупку товаров, работ и услуг, руб. (с точностью до двух знаков после запятой - 0,00)								
			всего на закупки						в том числе:		
									в соответствии с Федеральным законом от 5 апреля 2013 г. N 44-ФЗ "О контрактной системе в сфере закупок товаров, работ, услуг для обеспечения		
			на 2019 г. очередной финансовый год	на 2020 г. 1-ый год планового периода	на 2021 г. 2-ой год планового периода	на 20__ г. очередной финансовый год	на 20__ г. 1-ый год планового периода	на 20__ г. 2-ой год планового периода	на 2019 г. очередной финансовый год	на 2020 г. 1-ый год планового периода	на 2021 г. 2-ой год планового периода
1	2	3	4 = 7 + 10	5 = 8 + 11	6 = 9 + 12	7	8	9	10	11	12
Выплаты по расходам на закупку товаров, работ, услуг всего:	0001**	X	14 243 627,30	14 243 627,30	14 243 627,30	0,00	0,00	0,00	14 243 627,30	14 243 627,30	14 243 627,30
в том числе: на оплату контрактов заключенных до начала очередного финансового года:	1001	X	0,00	0,00	0,00						
на закупку товаров работ, услуг по году начала закупки:	2001		14 243 627,30	14 243 627,30	14 243 627,30				14 243 627,30	14 243 627,30	14 243 627,30

\* Данные таблицы формируются в разрезе источников (графы 5-8 Таблицы 2), а также формируется сводная таблица

\*\* Плановые показатели по расходам по строке 0001 Таблицы 2.1. должны соответствовать плановым показателям по строке 260 графы 4 Таблицы 2 на соответствующий финансовый год

Ответственное лицо (исполнитель)  
Ведущий экономист  
(наименование должности)

  
(подпись)

Волodyко Е.С.  
(Ф.И.О.)